

Strategický rozvojový dokument obce Komorovice

Dotazníkové šetření - vyhodnocení

Ve druhé polovině srpna a začátkem září 2015 proběhlo v obci Komorovice dotazníkové šetření, které se stalo podkladem pro vypracování Strategického rozvojového dokumentu obce na roky 2016-2022. Dotazníkové šetření bylo zaměřeno na věkové skupiny v ekonomicky aktivním věku a seniory.

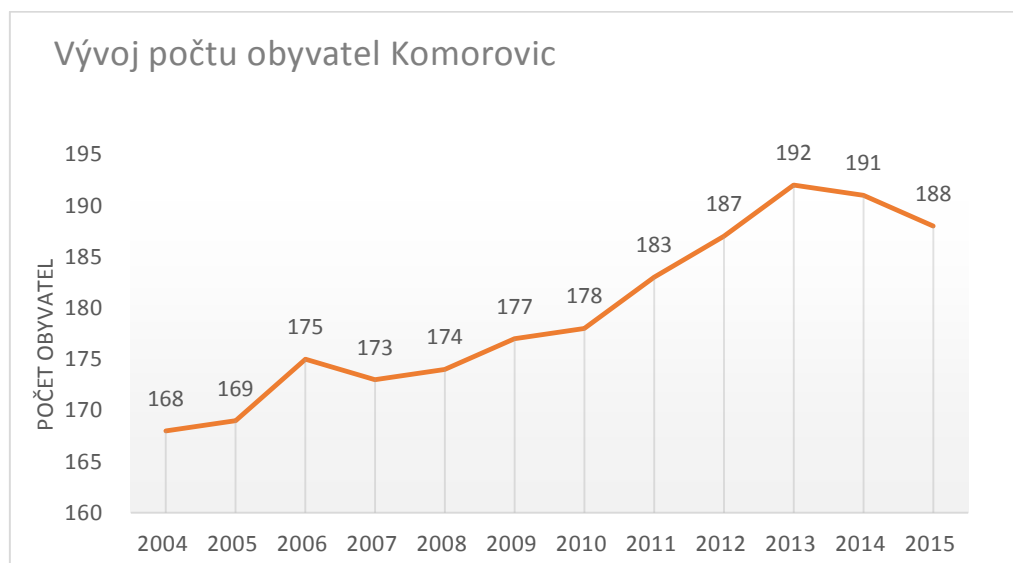
Obec Komorovice měla k 31.12.2014 188 obyvatel, z toho 93 mužů a 95 žen s průměrným věkem 39 let, což je druhá nejnižší hodnota v ORP Humpolec.

Pokud se podíváme na věkové složení obyvatel obce, tak zjistíme, že ve věku 0-14 let zde žije 37 osob, ve věku 15-64 let 122 osob a ve věku 65+ 29 osob (*zdroj ČSÚ, data k 31. 12. 2014*). Dotazník se zaměřil na věkové skupiny nad 15 let. Celkový počet obyvatel v těchto věkových skupinách je 151. Z rozdaných dotazníků se jich zpět podařilo získat 24. Návratnost tedy byla 16%.

Celkem se dotazník skládal z 16 otázek. 10 otázek bylo uzavřených, kde respondenti volili pouze jednu z nabízených možností. 5 otázek bylo polouzavřených, kde respondenti volili jednu z nabízených možností, pokud se jim ani jedna z nabízených možností nehodila, mohli napsat svoji vlastní a 1 otázka byla otevřená, kdy respondenti formulovali vlastní odpovědi.

Následující část je věnována podrobným výsledkům dotazníkového šetření.

První graf se věnuje vývoji počtu obyvatelstva za posledních 11 let. Pokud sledujeme statistiky i v 70., 80. a 90. letech 20. století, vidíme značné přesuny v počtu obyvatel. Bylo to způsobené tím, že v 70. letech pod Komorovice patřila sousední obec Vystrkov a v 80. letech i obec Bystrá u Humpolce. Od roku 1991 se obce Vystrkov a Bystrá osamostatnily a počet obyvatel v Komorovicích klesl na 172. V 90. letech počet obyvatel osciloval kolem 166 obyvatel. Od roku 2004 počet obyvatel postupně vzrůstá na maximum 192 osob v roce 2013, od kdy došlo opět k mírnému poklesu.



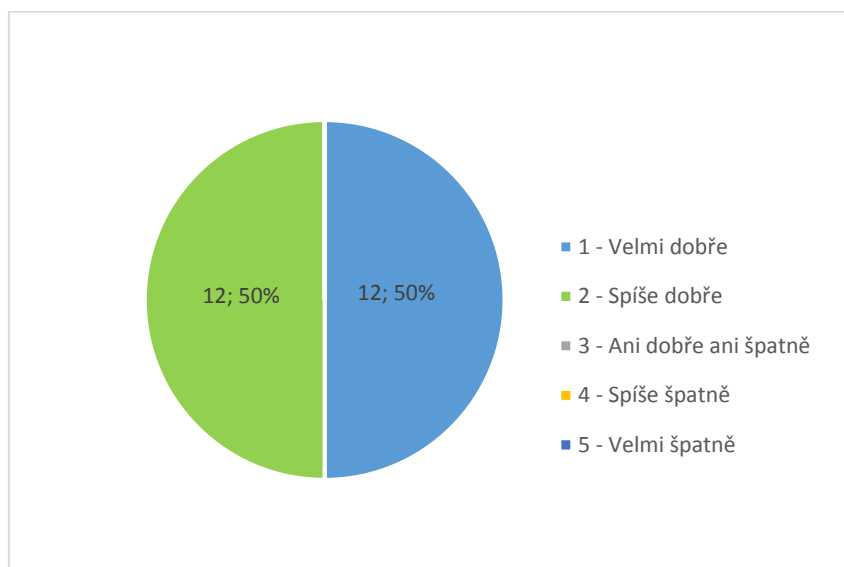
(Zdroj: ČSÚ k 1. 1. 2015)

Další grafy a vyhodnocení se týkají již výhradně otázek z dotazníku.

1. Jak se vám v obci žije?

Respondenti hodnotili tuto otázku stupnicí jako ve škole od 1 (velmi dobře) do 5 (velmi špatně). Polovina respondentů je s životem v obci velmi spokojena, druhá polovina je spíše spokojena. Negativní hodnocení nebylo zaznamenáno ani u jedné odpovědi, jak je vidět na následujícím grafu.

stupnice	počet
1 - Velmi dobře	12
2 - Spíše dobře	12
3 - Ani dobře ani špatně	0
4 - Spíše špatně	0
5 - Velmi špatně	0

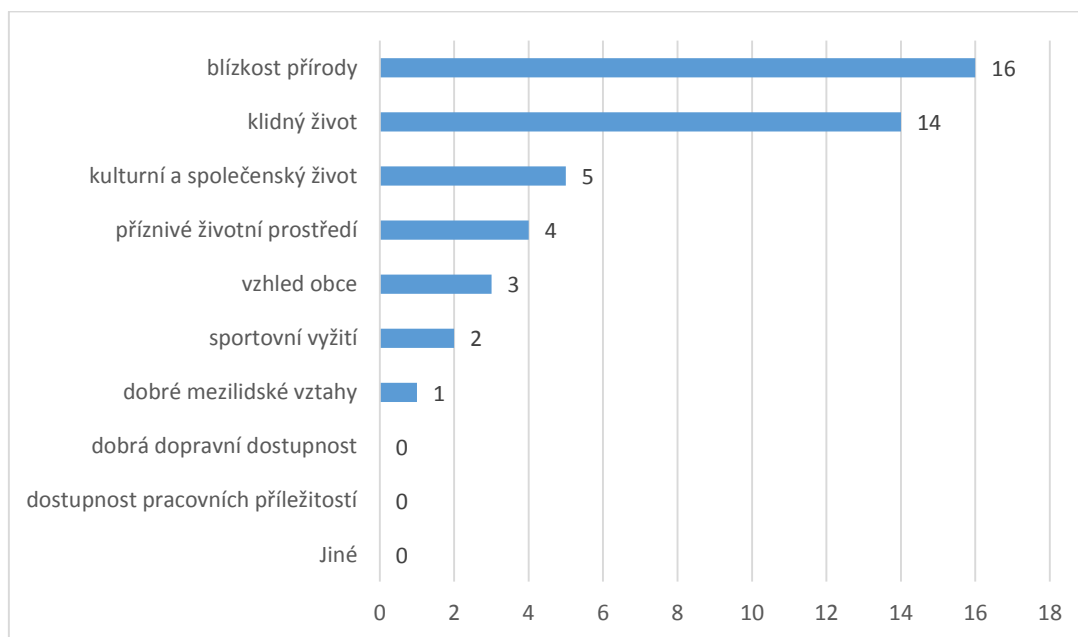


U následujících dvou otázek, měli obyvatelé příležitost vybrat až tři z nabízených možností.

2. Co se Vám na Vaší obci nejvíce líbí?

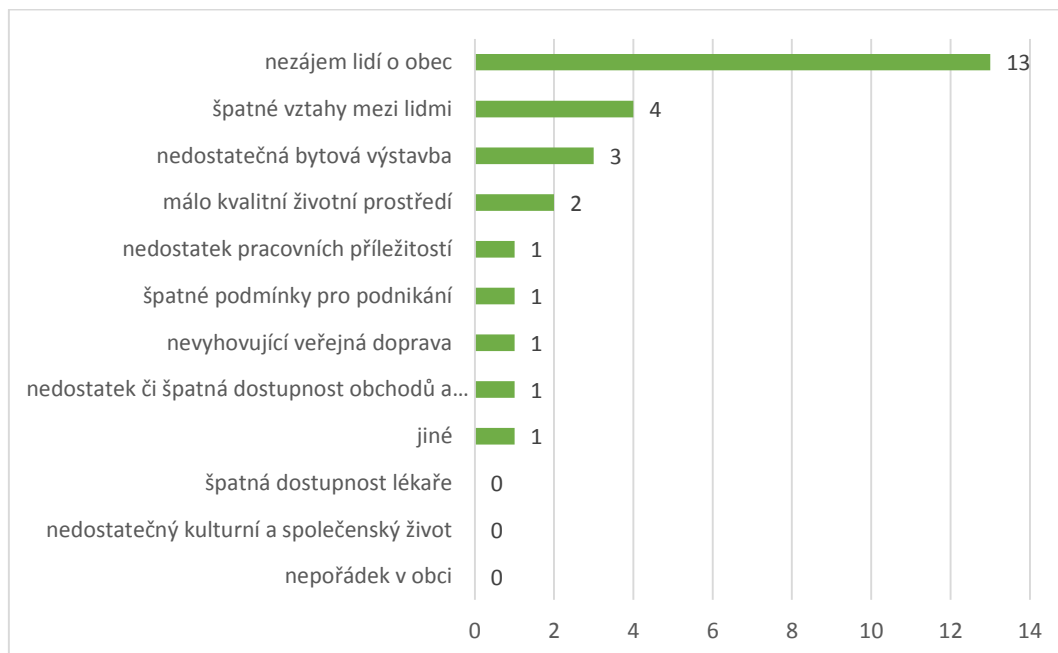
V této otázce mohli respondenti vybírat z devíti nabízených možností a desáté možnosti, kde mohli dopsat vlastní podněty.

Nejvíce respondentů kladně hodnotí blízkost přírody (16 hlasů) a klidný život (14 hlasů). Tyto dvě oblasti získaly řádově o deset hlasů více než další oblasti. Na třetím místě s 5 hlasy respondenti kladně hodnotí kulturní a společenský život a následují příznivé životní prostředí (4 hlasy), vzhled obce (3 hlasy), sportovní vyžití (2 hlasy) a dobré mezilidské vztahy (1 hlas). Oblasti dobré dopravní dostupnosti a dostupnosti pracovních příležitostí nezískaly žádný hlas, stejně tak i oblast jiné. Celkem bylo uděleno 45 hlasů. A to díky možnosti zaškrtnout až tři varianty u jednoho respondenta.



3. Co se Vám na Vaší obci nelíbí?

U této otázky mohli respondenti opět vybírat z více nabízených variant až do tří možností najednou. Bylo jich 11 + dvanáctá „jiné“, kde mohli respondenti opět vyjádřit svůj názor. Nejvíce obyvatel označilo jako největší negativum nezáměr lidí o obec. To bylo zakroužkováno 13 krát tedy s výrazným náskokem oproti dalším oblastem. Mezi dalšími negativy to jsou špatné vztahy mezi lidmi (4 hlasy), nedostatečná bytová výstavba (3 hlasy) a málo kvalitní prostředí (2 hlasy). Jeden bod získalo hned 5 oblastí – nedostatek pracovních příležitostí, špatné podmínky pro podnikání, nevyhovující veřejná doprava, nedostatek či špatná dostupnost obchodů a služeb a jiné. Zde byl zmíněn Hranipex.



4. Jaké služby Vám v obci nejvíce chybí?

Zde měli obyvatelé možnost napsat vlastní názory a nápady. Moc se jich neobjevilo. 2x se objevila služba holič - kadeřník a další dva respondenti uvedli u otázky komentář „nic podstatného“ a „o ničem nevím“.

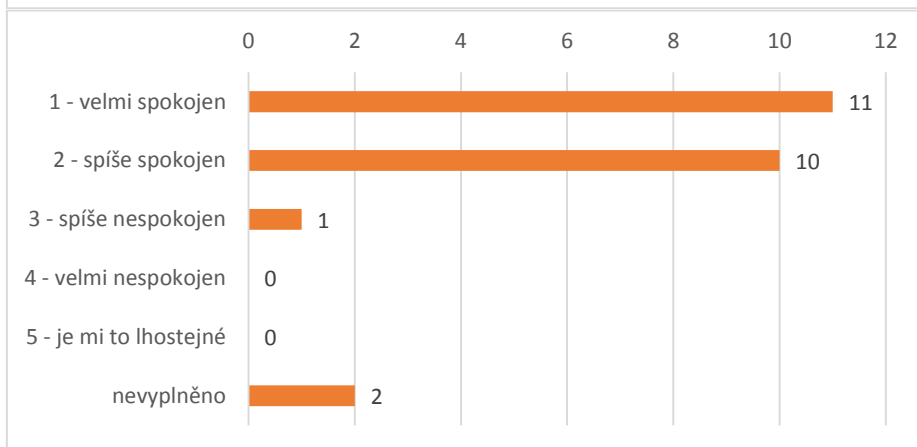
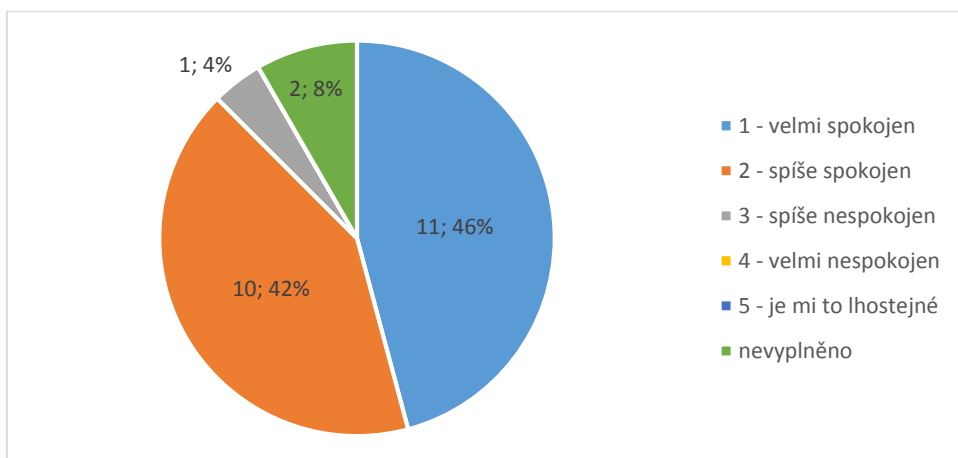
5. Pokuste se zhodnotit obec z hlediska níže uvedených podmínek

Otázka číslo 5 byla rozdělena do 11 okruhů, které respondenti hodnotili na stupnici od 1 (velmi spokojen), do 4 (velmi nespokojen), popřípadě 5 (je mi to lhostejné) podle toho, jak jsou s daným okruhem spokojeni.

1. Bydlení

Z výsledků je patrné, že okruh bydlení je hodnocen kladně. 88% respondentů jsou s bydlením v obci velmi nebo spíše spokojeni. Pouze 1 respondent je spíše nespokojený a 2 tuto oblast nevyplnili. Kladné hodnocení souvisí i s otázkou číslo 1, kde byly uvedeny také pouze pozitivní ohlasy.

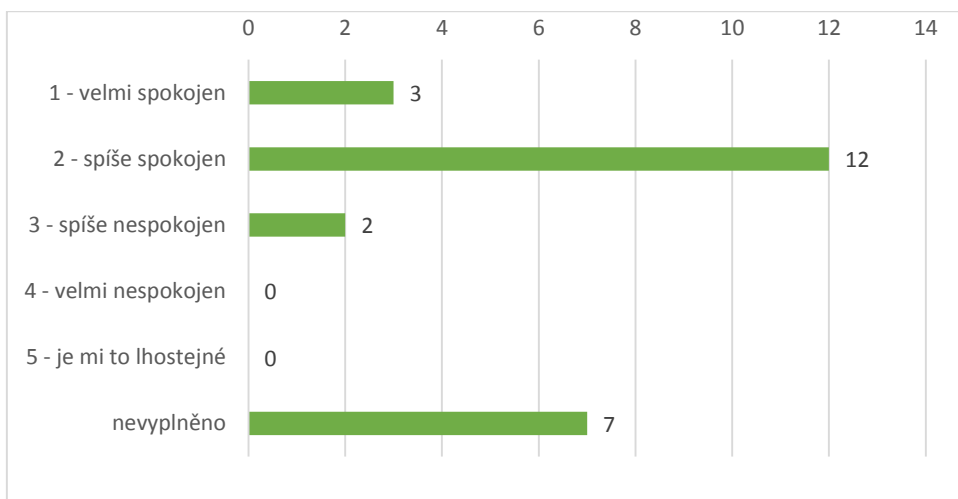
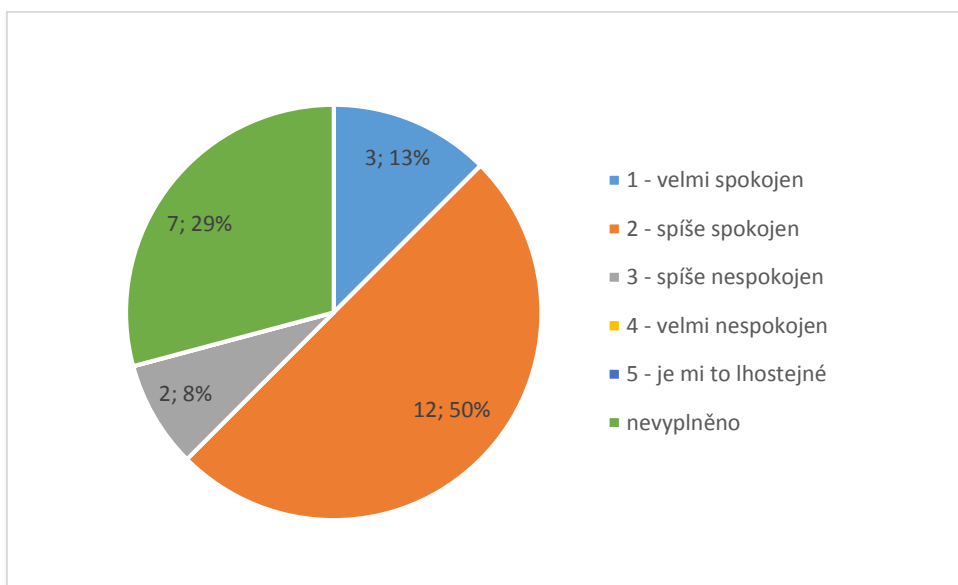
stupnice	počet
1 - velmi spokojen	11
2 - spíše spokojen	10
3 - spíše nespokojen	1
4 - velmi nespokojen	0
5 - je mi to lhostejné	0
nevyplněno	2



2. Školství

Tato oblast má také převážně kladné hodnocení. 63% obyvatel je se situací školství spokojeno, 8%, což odpovídá 2 hlasům je spíše nespokojeno. Potom je zde velká skupina respondentů, kteří se k otázce nevyjadřovali. Možná i z důvodu, že v obci žádné školské zařízení není a obyvatelé jsou nuceni jezdit do okolních měst a obcí.

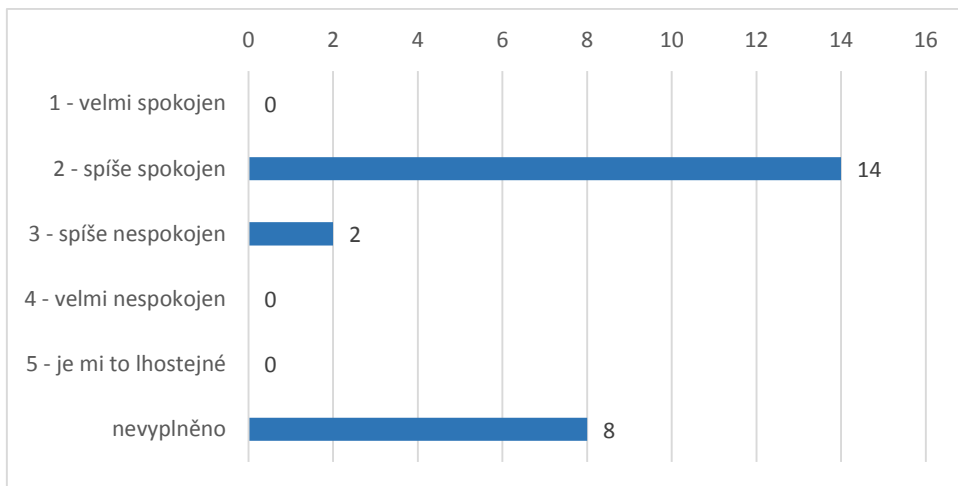
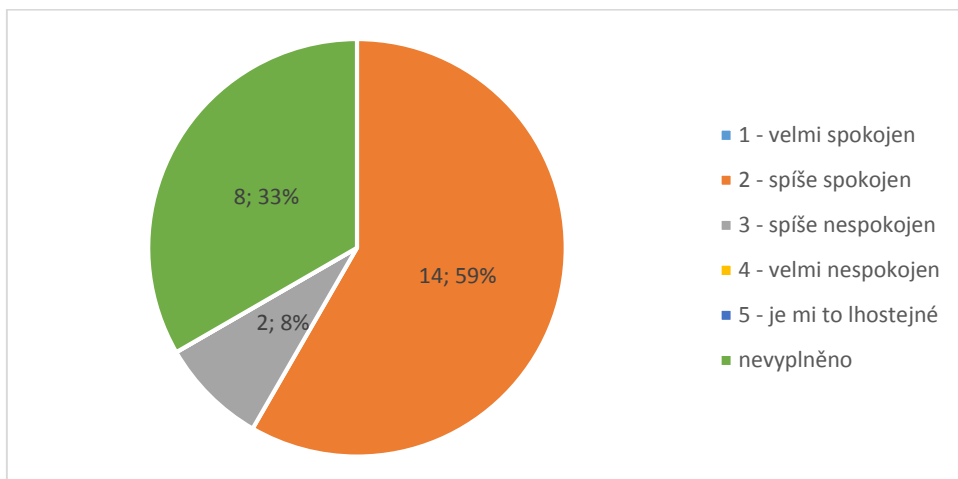
stupnice	počet
1 - velmi spokojen	3
2 - spíše spokojen	12
3 - spíše nespokojen	2
4 - velmi nespokojen	0
5 - je mi to lhostejné	0
nevyplněno	7



3. Zdravotnictví

Jak je vidět v obou grafech k této oblasti, respondenti jsou v 59% odpovědí spíše spokojeni, pouze 8% (2odpovědi) bylo spíše nespokojeno a 33%, což je přibližně 1/3 respondentů oblast nevyplnila. Nejspíš ze stejného důvodu jako okruh školství, že v obci žádné zdravotnické zařízení není a obyvatelé využívají zdravotnických služeb především v Humpolci a Pelhřimově.

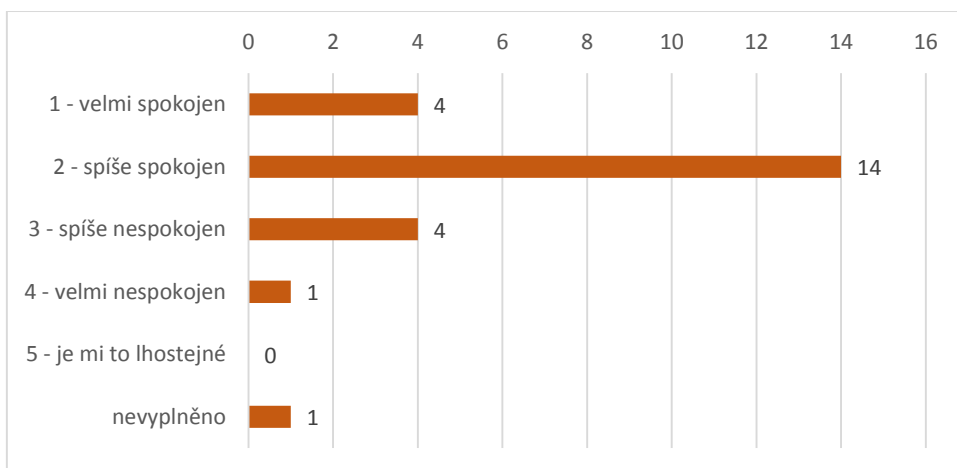
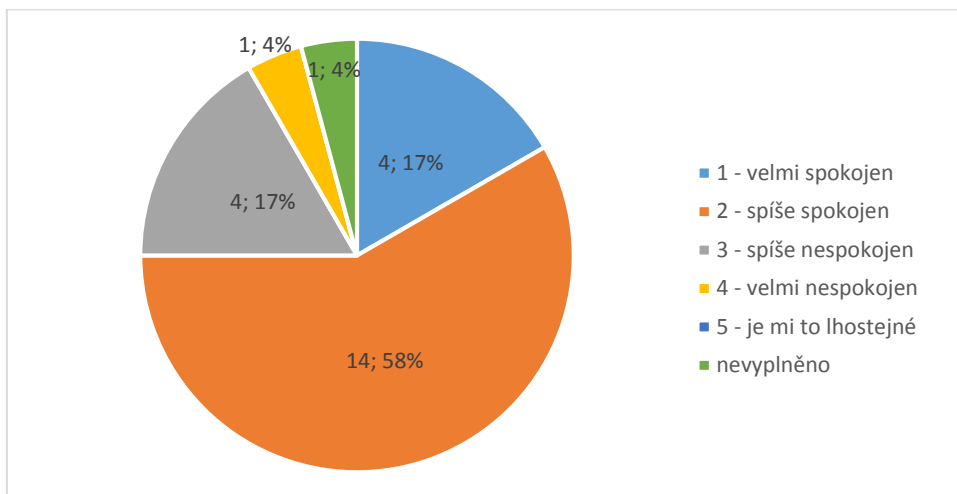
stupnice	počet
1 - velmi spokojen	0
2 - spíše spokojen	14
3 - spíše nespokojen	2
4 - velmi nespokojen	0
5 - je mi to lhostejné	0
nevyplněno	8



4. Veřejná doprava

U oblasti veřejné dopravy převažuje kladné hodnocení. 75% respondentů je spokojeno. 17% je spíše nespokojeno a pouze u jedné odpovědi bylo zaznamenáno výslovně záporné stanovisko. Jeden respondent okruh nevyplnil.

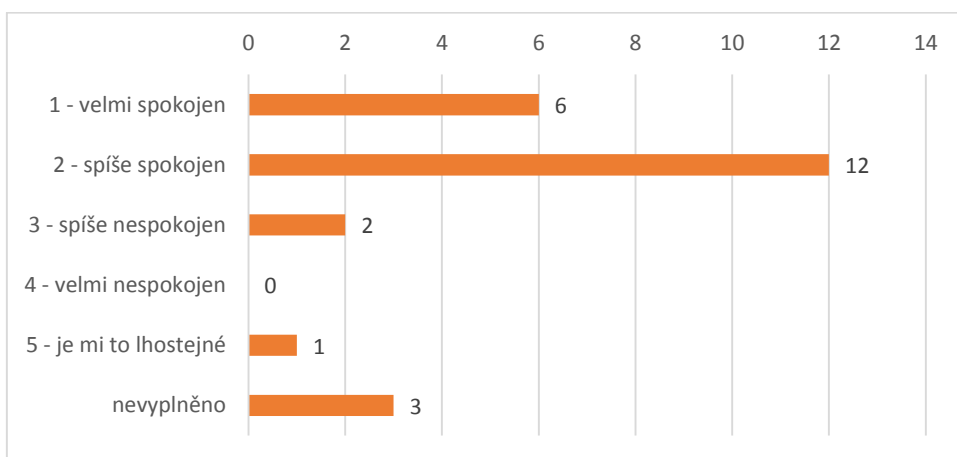
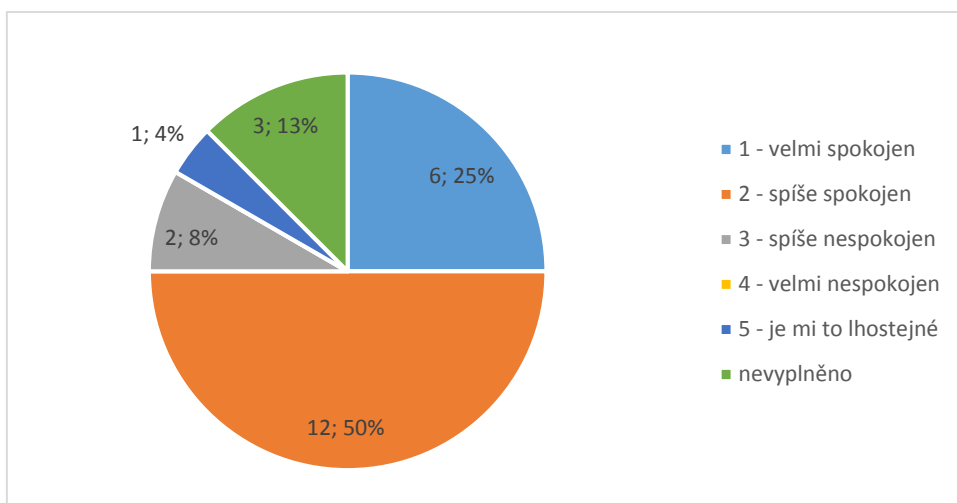
stupnice	počet
1 - velmi spokojen	4
2 - spíše spokojen	14
3 - spíše nespokojen	4
4 - velmi nespokojen	1
5 - je mi to lhostejné	0
nevyplněno	1



5. Kultura a společenský život

Opět převažuje kladné hodnocení tohoto okruhu u většiny respondentů. $\frac{3}{4}$ jich (75%) je spokojeno, 2 hlasy byly spíše negativní, jednou se objevila možnost „je mi to lhostejné“ a 3 respondenti se k tomuto okruhu nevyjádřili.

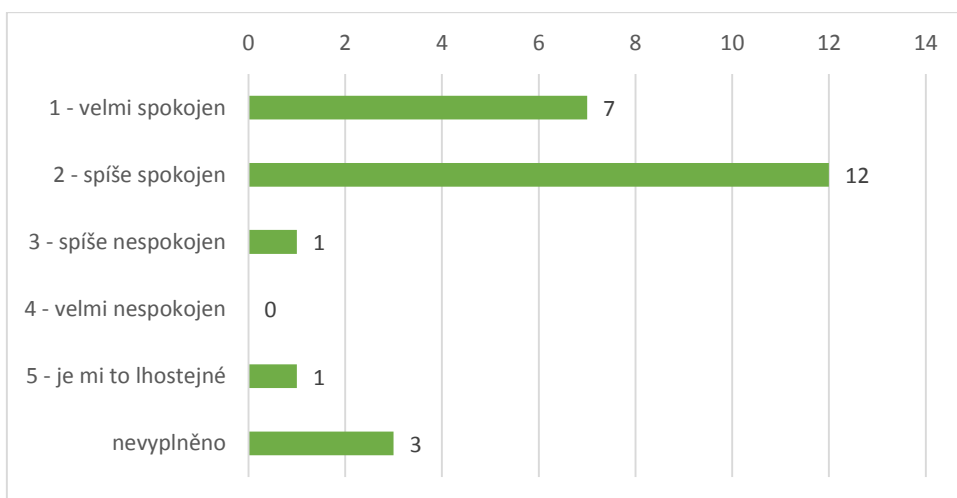
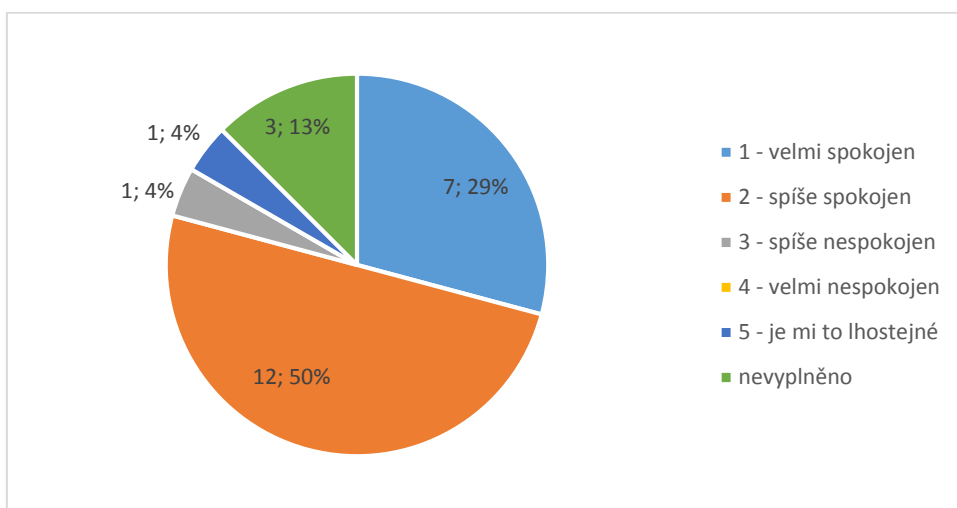
stupnice	počet
1 - velmi spokojen	6
2 - spíše spokojen	12
3 - spíše nespokojen	2
4 - velmi nespokojen	0
5 - je mi to lhostejné	1
nevyplněno	3



6. Sportovní vyžití

Tato oblast je kladně hodnocena dokonce v 79% odpovědí. Pouze 1x se objevilo spíše nespokojen a 1x možnost je mi to lhostejné. 3 respondenti oblast nevyplnili.

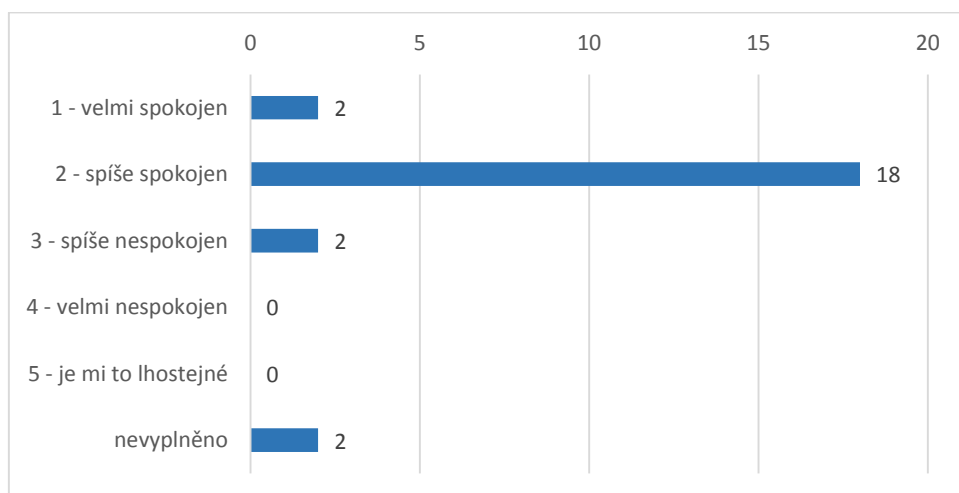
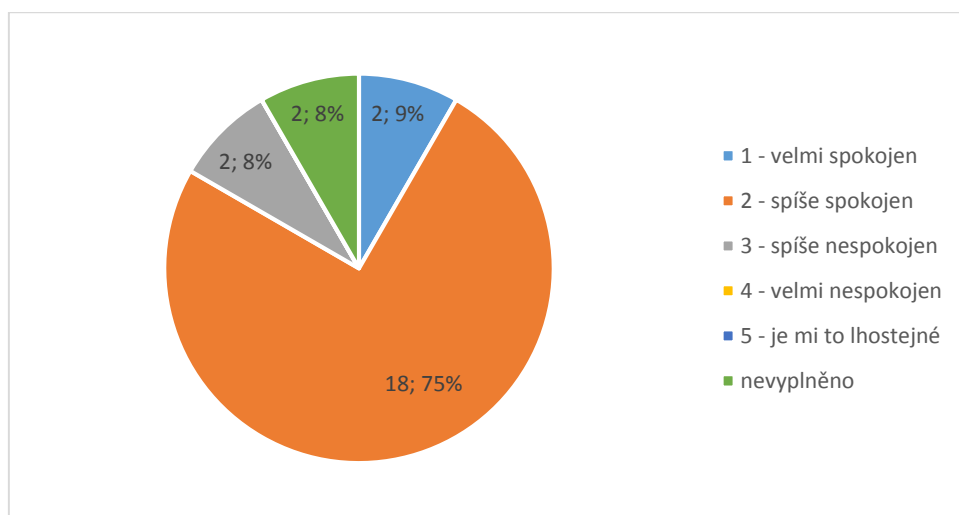
stupnice	počet
1 - velmi spokojen	7
2 - spíše spokojen	12
3 - spíše nespokojen	1
4 - velmi nespokojen	0
5 - je mi to lhostejné	1
nevyplněno	3



7. Životní prostředí

V tomto okruhu spokojenost u respondentů panuje v 84%. Pouze 2 další respondenti jsou spíše nespokojeni a 2 oblast nevyplnili.

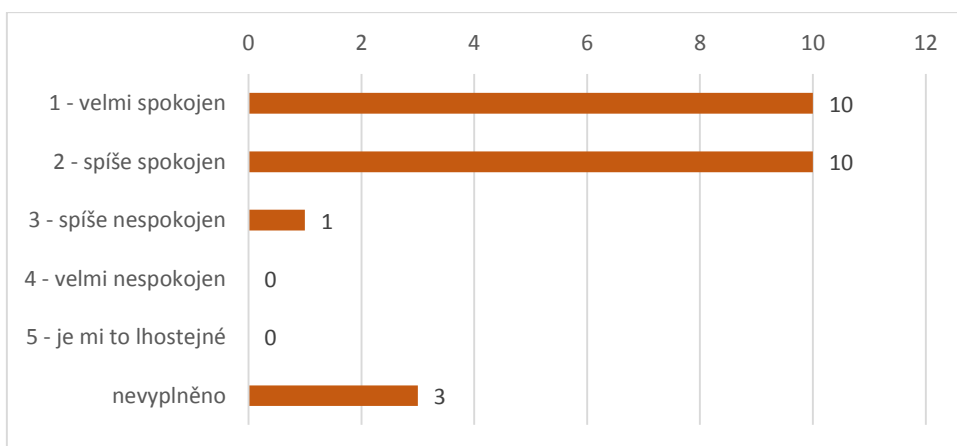
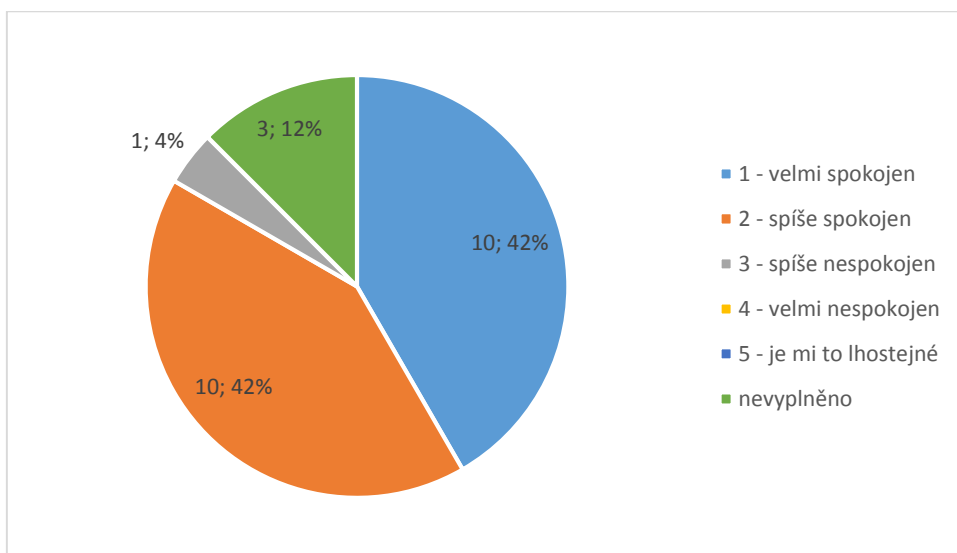
stupnice	počet
1 - velmi spokojen	2
2 - spíše spokojen	18
3 - spíše nespokojen	2
4 - velmi nespokojen	0
5 - je mi to lhostejné	0
nevyplněno	2



8. Péče obce o své prostředí

Z dotazníků je zřejmé, že se obyvatelům obce líbí, jak obec pečuje o své prostředí. 84% respondentů je s tímto okruhem spokojeno, pouze 1 respondent je spíše nespokojen a 3 se k tématu nevyjádřili.

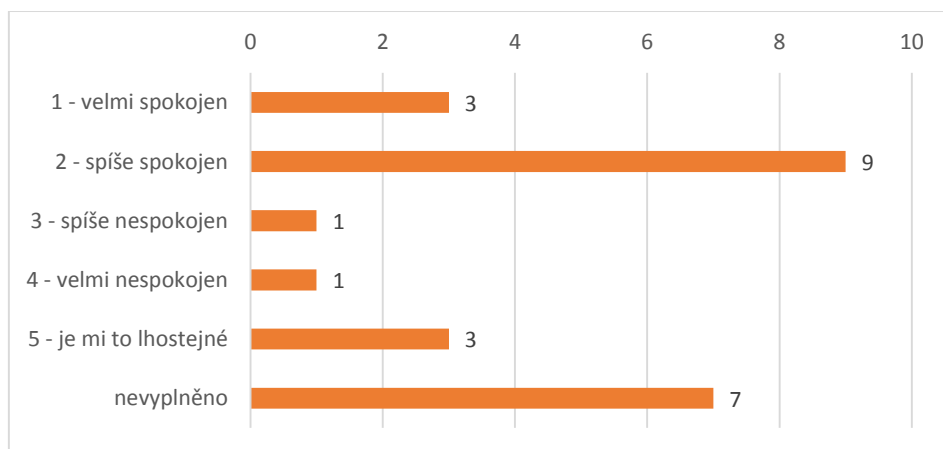
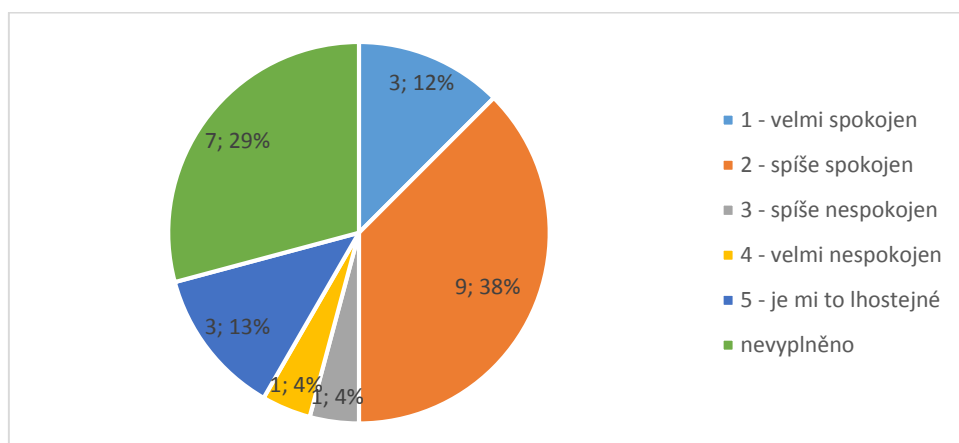
stupnice	počet
1 - velmi spokojen	10
2 - spíše spokojen	10
3 - spíše nespokojen	1
4 - velmi nespokojen	0
5 - je mi to lhostejné	0
nevyplněno	3



9. Podmínky pro podnikání

Tato oblast není tak jednoznačná jako většina předcházejících. Ale stejně 50% odpovědí je kladných, u jedné se objevilo spíše nespokojenost, v dalším 1 případě velká nespokojenost, 3 respondentům je tato oblast lhostejná a velká skupina 29% nevyplnila.

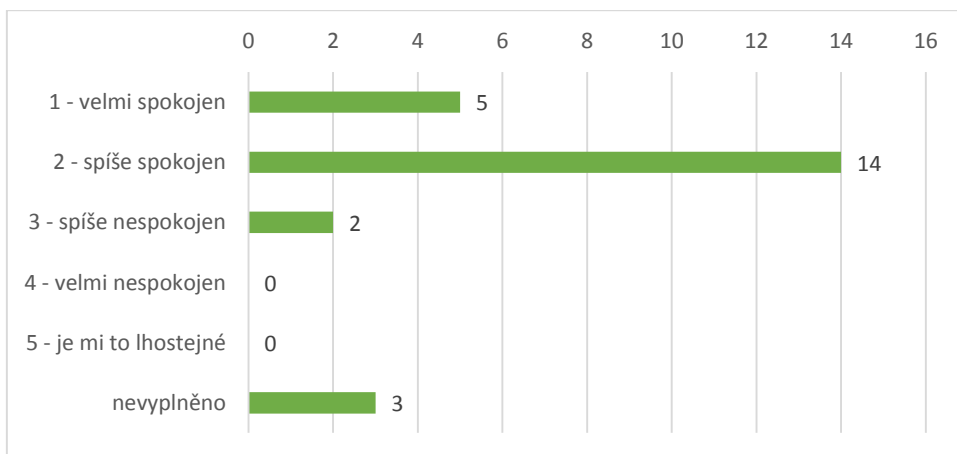
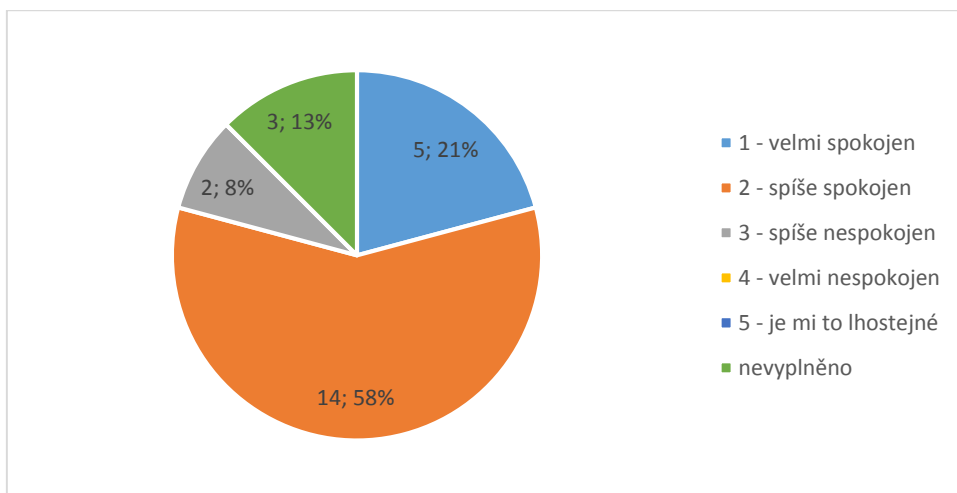
stupnice	počet
1 - velmi spokojen	3
2 - spíše spokojen	9
3 - spíše nespokojen	1
4 - velmi nespokojen	1
5 - je mi to lhostejné	3
nevyplněno	7



10. Rozvoj obce

Tato oblast dostala v 79% kladné hodnocení. 19 respondentů je s rozvojem obce spokojeno a pouze 2x se objevila spíše nespokojenost a ve 3 dotaznících nebyla oblast hodnocena.

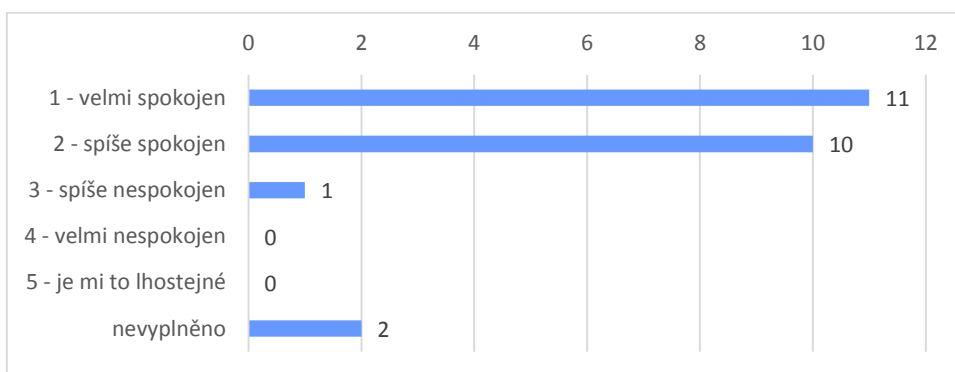
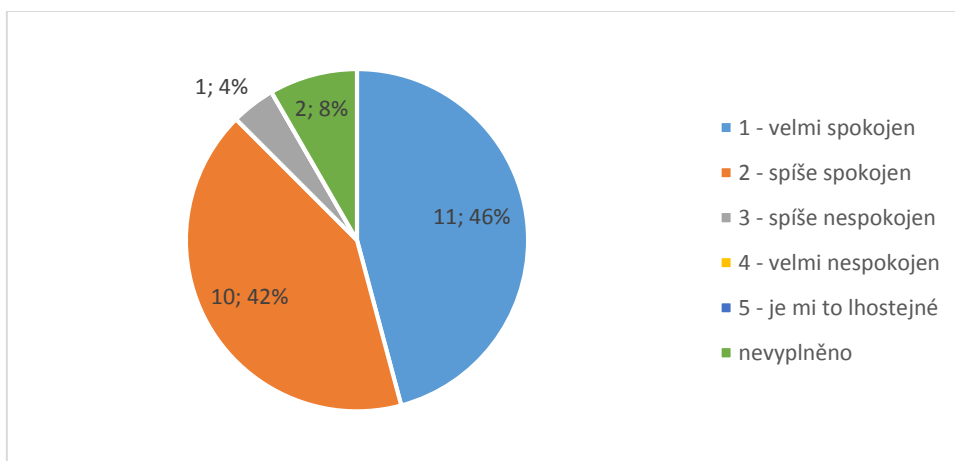
stupnice	počet
1 - velmi spokojen	5
2 - spíše spokojen	14
3 - spíše nespokojen	2
4 - velmi nespokojen	0
5 - je mi to lhostejné	0
nevyplněno	3



11. Informovanost o dění v obci

V tomto okruhu převládá opět spokojenost respondentů. Po oblasti bydlení je to druhý okruh, který získal více jedniček tedy velmi spokojených hodnocení než spíše spokojených. Celkem 21 respondentů je s informovaností v obci spokojeno a pouze 1 hlas je spíše nespokojený a 2 nevyplnili.

stupnice	počet
1 - velmi spokojen	11
2 - spíše spokojen	10
3 - spíše nespokojen	1
4 - velmi nespokojen	0
5 - je mi to lhostejné	0
nevyplněno	2



Závěr k otázce č.5

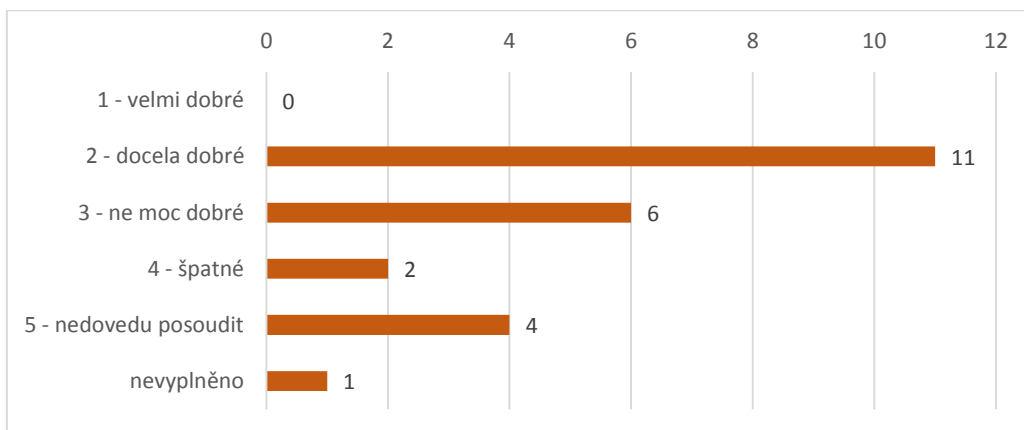
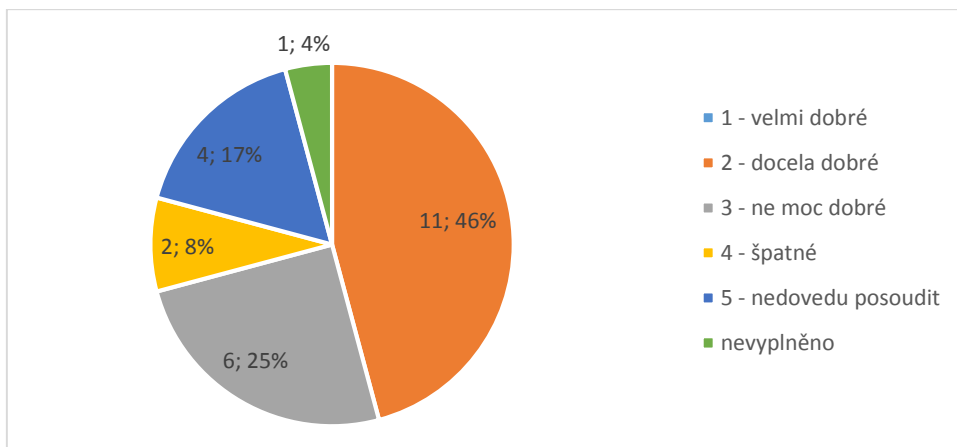
Záporné odpovědi nejsou jednoznačně u všech oblastí od stejných osob. Respondenti, kteří se spíše záporně klonili k jednomu či více okruhů nebo uvedli lhostejnost k danému okruhu, u jiných dali zase 100% kladné hodnocení. Je proto zajímavé sledovat, různé názory spokojenosti respondentů na témata, která se jich více či méně dotýkají a která je zajímají.

Další otázky se týkaly komunikace mezi obyvateli.

6. Mezilidské vztahy v obci považujete za:

Tuto oblast respondenti hodnotili na stupnici od 1 (velmi dobré) do 4 (špatné) nebo mohli zvolit 5, pokud otázku nedovedli posoudit. Velmi dobré hodnocení nebylo zaznamenáno ani u jedné odpovědi, nejvíce respondentů (46%) vztahy hodnotí jako docela dobré a 25% jako ne moc dobré, což odpovídá 6ti odpovědím. U dvou odpovědí se objevilo hodnocení stupněm 4 – špatné, 4 respondenti nedovedli oblast mezilidských vztahů posoudit a pouze 1x nebylo hodnoceno.

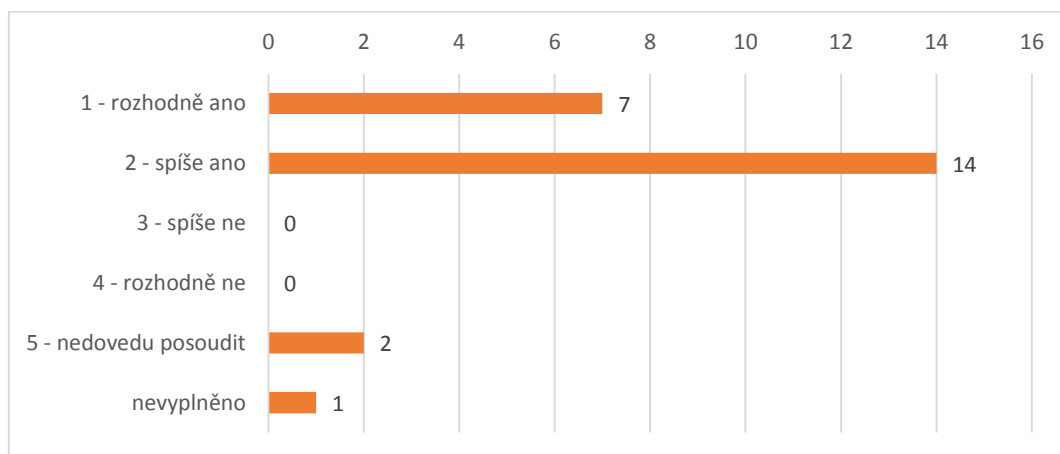
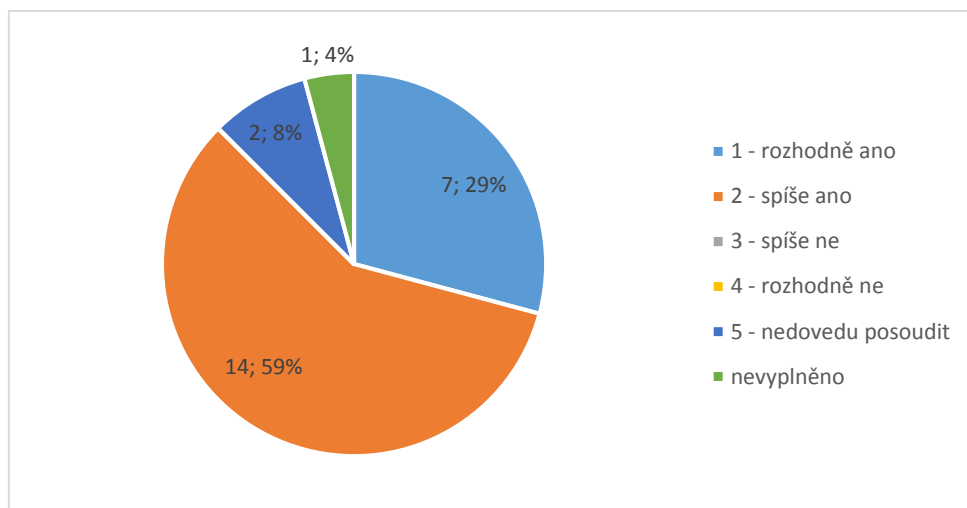
Stupnice	počet
1 - velmi dobré	0
2 - docela dobré	11
3 - ne moc dobré	6
4 - špatné	2
5 - nedovedu posoudit	4
nevyplněno	1



7. Myslíte si, že obyvatelé obce mají dostatek příležitostí ke vzájemným společenským kontaktům?

V této oblasti panuje velká shoda. 88% respondentů je toho názoru, že obyvatelé obce mají dostatek příležitostí ke vzájemným společenským kontaktům. Pouze 2 tuto oblast nedovede posoudit a u jednoho respondenta zůstala bez vyplnění.

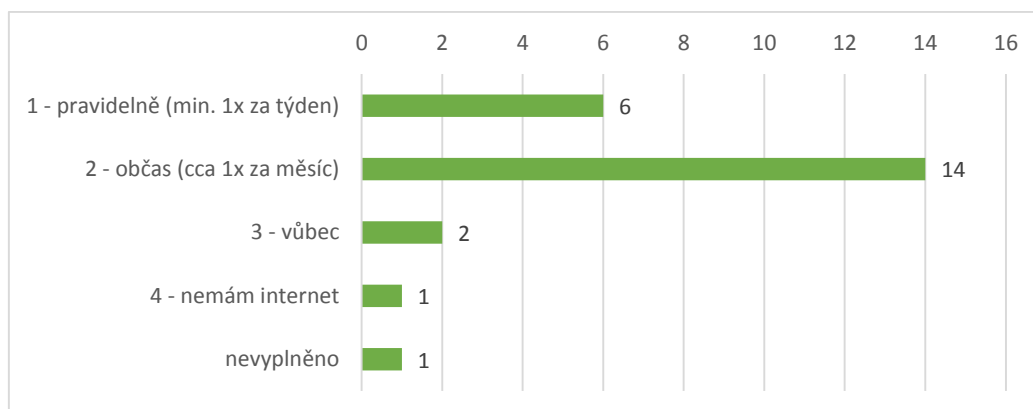
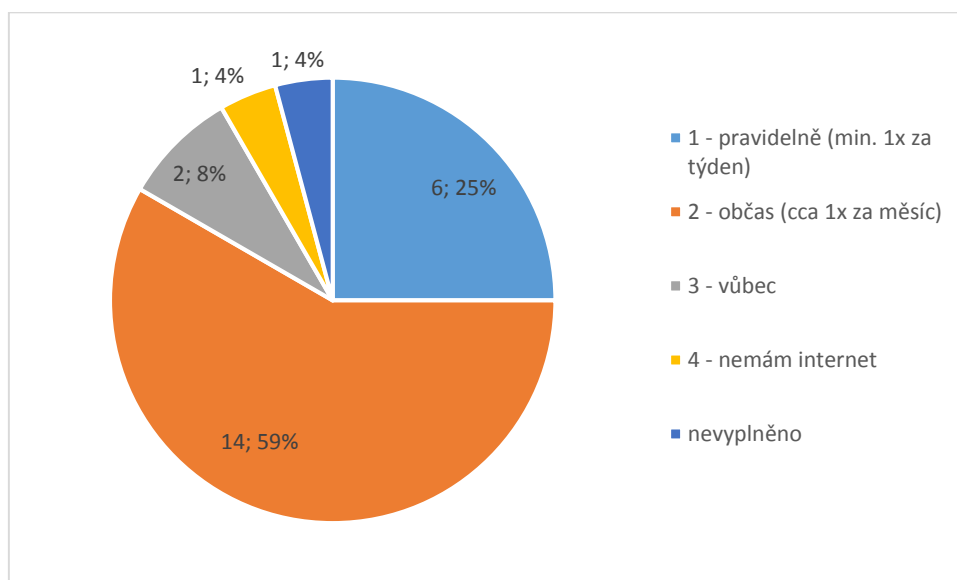
stupnice	počet
1 - rozhodně ano	7
2 - spíše ano	14
3 - spíše ne	0
4 - rozhodně ne	0
5 - nedovedu posoudit	2
nevyplněno	1



8. Sledujete informace o dění v obci na webových stránkách?

84% respondentů sleduje informace o dění v obci na webových stránkách. Z toho 25% pravidelně, což znamená minimálně 1x za týden, a 59% občas, což znamená alespoň 1x za měsíc. 2 respondenti nesledují informace na webových stránkách vůbec a 1x se objevila odpověď, že respondent nemá internet. 1x zůstala oblast nevyplněna.

stupnice	počet
1 - pravidelně (min. 1x za týden)	6
2 - občas (cca 1x za měsíc)	14
3 - vůbec	2
4 - nemám internet	1
nevyplněno	1

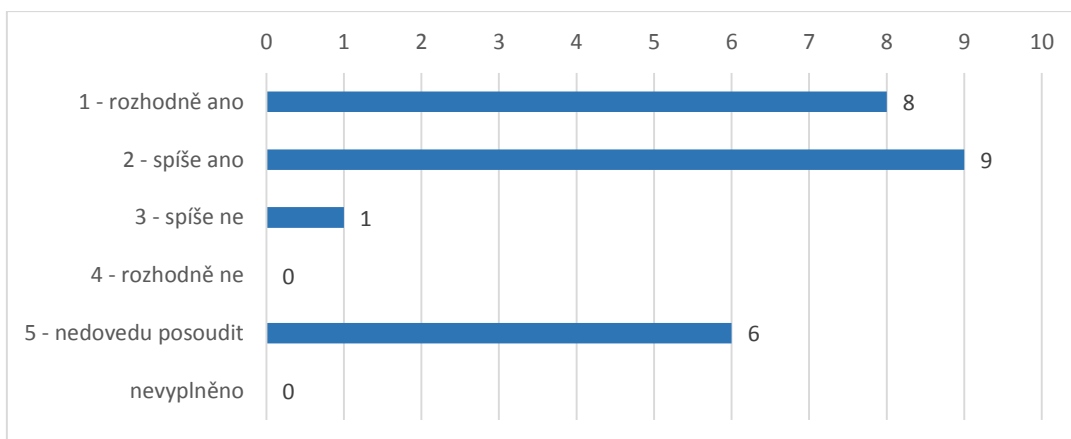
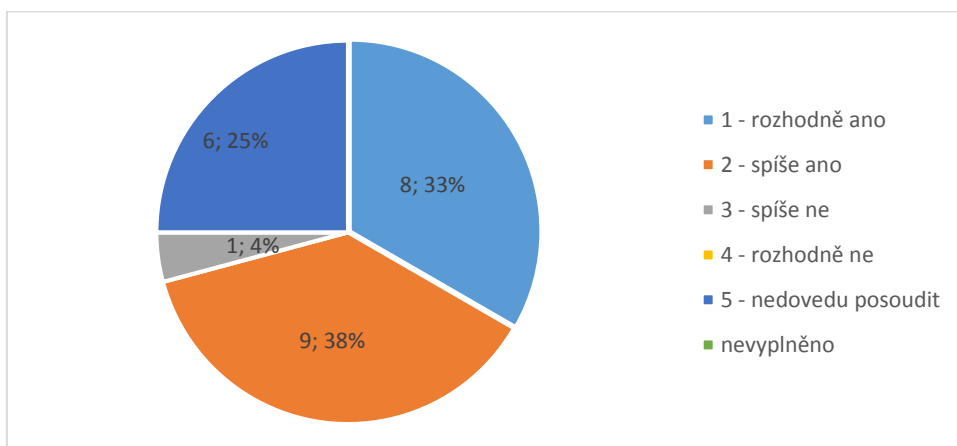


9. Jste ochoten/ochotna udělat něco pro rozvoj své obce?

Nejvíce odpovědí bylo kladných. 71% respondentů je ochotna udělat něco pro rozvoj své obce a pouze 1 respondent zaškrtnl spíše ne. 6 respondentů nedovede tuto oblast posoudit.

K této otázce byla ještě doplňující otázka: **Pokud ano, jak se můžete zapojit?** Zde měli respondenti možnost napsat konkrétní formu pomoci. Respondenti reagovali na tuto oblast v rámci svých možností v několika případech s pomocí při brigádách a s pomocí s úklidem v obci.

Stupnice	počet
1 - rozhodně ano	8
2 - spíše ano	9
3 - spíše ne	1
4 - rozhodně ne	0
5 - nedovedu posoudit	6
nevyplněno	0

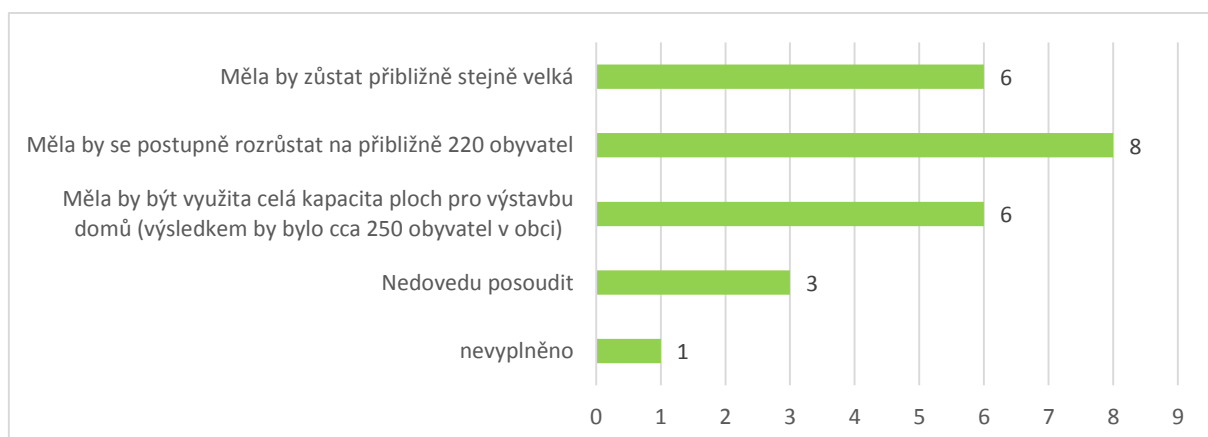
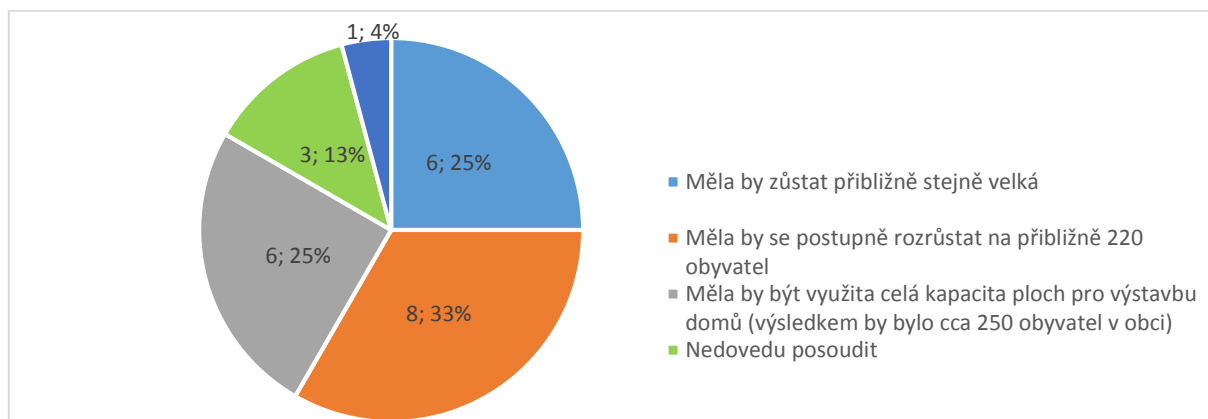


U následujících 2 otázek se obyvatelé vyjadřovali k rozvoji obce a k možnosti, že by si sami obyvatelé mohli určit, na co má obec dávat finance.

10. Jak by se měla obec dále rozvíjet?

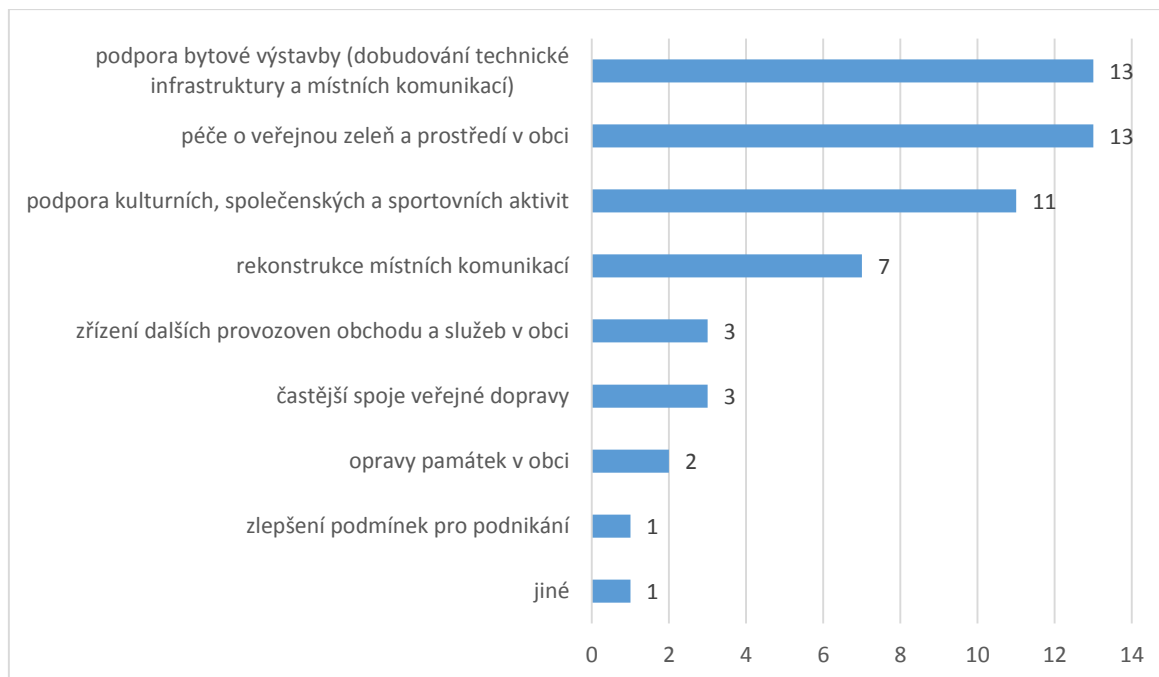
V této oblasti se názory respondentů různí a dají se rozdělit do 3 přibližně stejně velkých skupin, podle toho, jak by se dle jejich názoru měla obec vyvíjet. První skupina 25% respondentů se domnívá, že by měla zůstat přibližně stejně velká, další skupina 33% respondentů je toho názoru, že by se obec měla postupně rozrůstat na přibližně 220 obyvatel a třetí skupina 25% je pro to, aby byla využita celá kapacita ploch pro výstavbu domů, kdy by se počet obyvatel rozrostl přibližně na 250. 3 respondenti oblast rozvoje obce nedovedli posoudit a u jednoho respondenta zůstala tato oblast nevyplněná.

Rozvoj obce	počet
Měla by zůstat přibližně stejně velká	6
Měla by se postupně rozrůstat na přibližně 220 obyvatel	8
Měla by být využita celá kapacita ploch pro výstavbu domů (výsledkem by bylo 250 obyvatel v obci)	6
Nedovedu posoudit	3
nevyplněno	1



11. Představte si, že můžete rozhodnout o využití obecních finančních prostředků. Na co byste je využil/a?

U této otázky, měli obyvatelé příležitost vybrat až tři z nabízených možností do jaké oblasti by chtěli zacílit finanční prostředky. Nejdůležitější pro respondenty je „podpora bytové výstavby“ a „péče o veřejnou zeleň a prostředí v obci“. Obě tyto oblasti získaly 13 hlasů. Na dalším místě je to „podpora kulturních, společenských a sportovních aktivit“ s 11 hlasy. Se sedmi zaškrtnutími je uvolnění financí na „rekonstrukce místních komunikací“. Shodně 3 hlasy získala oblast „zřízení dalších provozoven obchodu a služeb v obci“ a „častější spoje veřejné dopravy“, 2 hlasy „opravy památek v obci“ a po 1 hlasu „zlepšení podmínek pro podnikání“ a oblast „jiné“. Zde se objevil požadavek na zabetonování dna koupaliště.

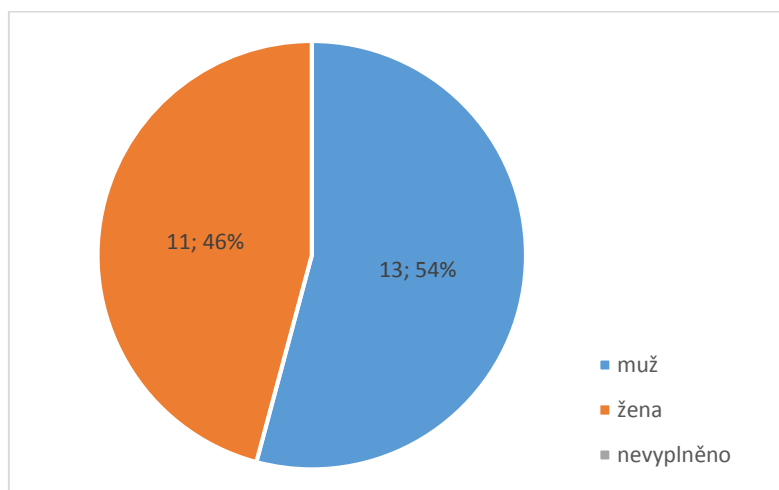


Poslední blok otázek se týkal dotazů na jednotlivé respondenty žijící v obci - jejich pohlaví, věk, nejvyšší ukončené vzdělání, typ domácnosti a délku přihlášení se k trvalému pobytu v obci.

12. Jste?

Dotazník vyplnilo 54% mužů a 46% žen, což odpovídá 13 mužům a 11 ženám.

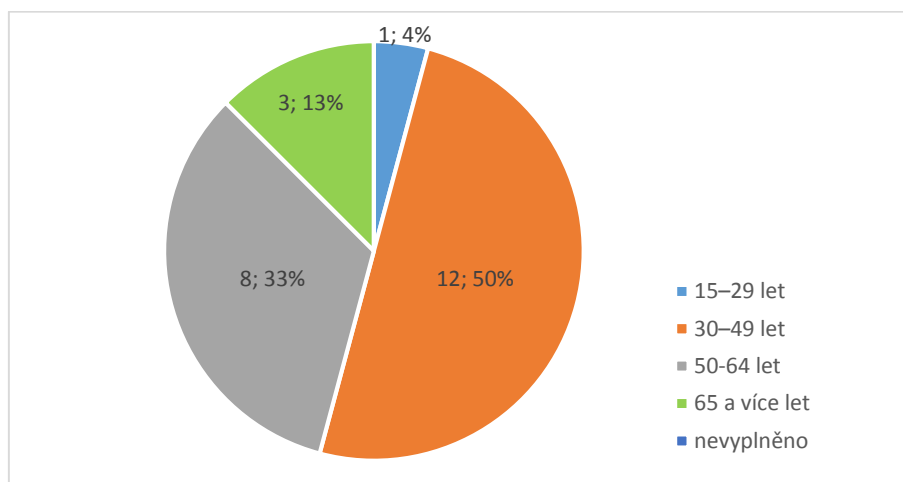
pohlaví	počet
muž	13
žena	11
nevyplněno	0



13. Váš věk?

Všichni respondenti tuto otázku zodpověděli. Dotazníky vyplnili převážně obyvatelé z věkových skupin 30-49 let a 50-64 let. Skupina 30-49 let tvoří 50% všech odevzdaných dotazníků a skupina 50-64 let 33% odpovědí. Věková skupina 15-29 let je zastoupena pouze 1 respondentem a ve věkové skupině 65 a více let dotazník vyplnili pouze 3 respondenti.

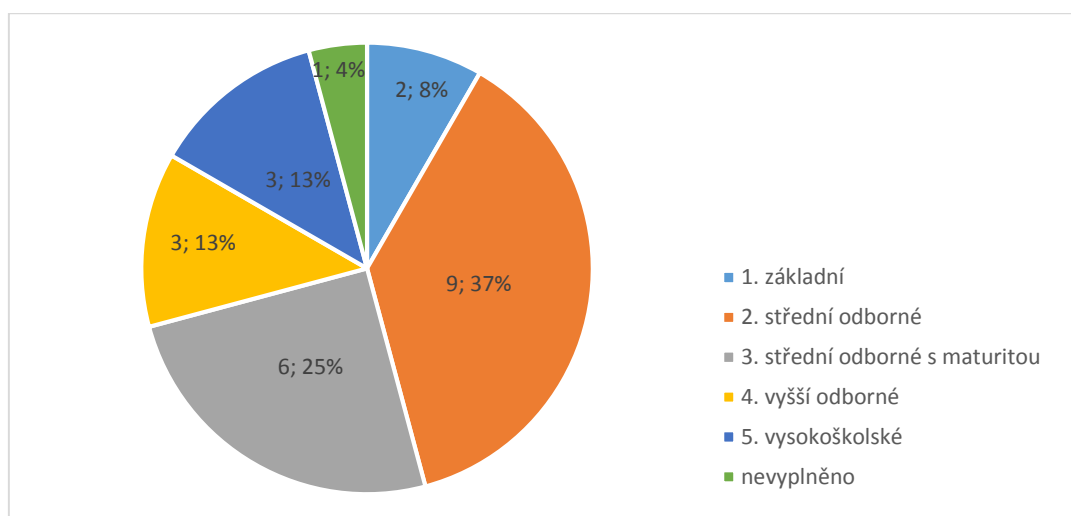
věk	počet
15–29 let	1
30–49 let	12
50-64 let	8
65 a více let	3
nevyplněno	0



14. Vaše vzdělání?

Tato otázka nebyla zodpovězena 1 respondentem. Z ostatních odpovědí je zřejmé, že dotazníky odevzdali převážně lidé se středoškolským vzděláním. 62% respondentů má ukončené střetí odborné vzdělání, přičemž 25% s maturitou. Pouze základní vzdělání mají 2 respondenti a 3 respondenti mají vyšší odborné vzdělání a stejný počet má ukončené vysokoškolské vzdělání.

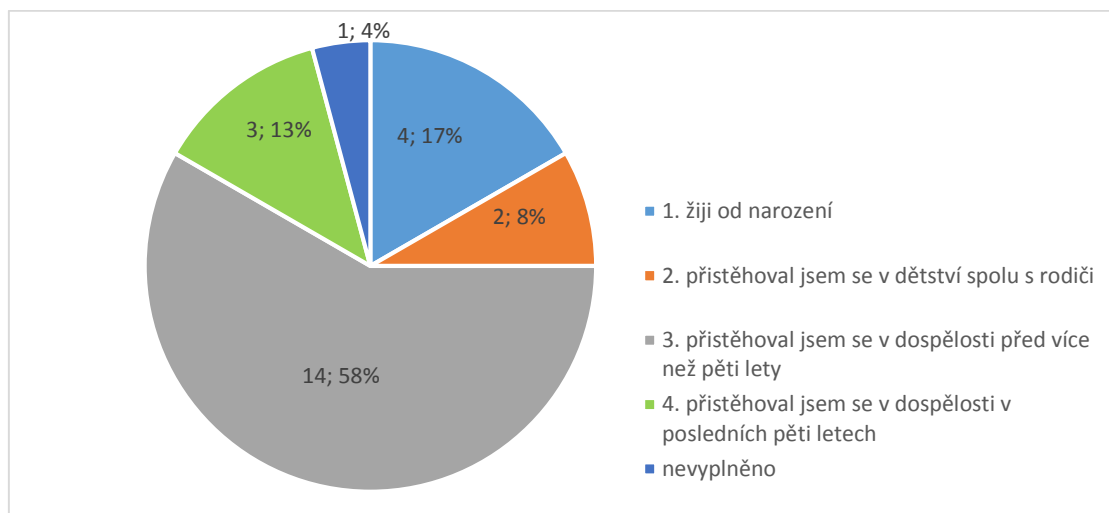
stupnice	počet
1. základní	2
2. střední odborné	9
3. střední odborné s maturitou	6
4. vyšší odborné	3
5. vysokoškolské	3
nevyplněno	1



15. V obci:

58% respondentů se do obce přistěhovala v dospělosti před více než 5 lety. Od narození žijí v obci 4 respondenti, 3 se přistěhovali v dospělosti v posledních pěti letech a 2 se přistěhovali v dětství spolu s rodiči. Jeden respondent otázku nevyplnil.

	počet
1. žiji od narození	4
2. přistěhoval jsem se v dětství spolu s rodiči	2
3. přistěhoval jsem se v dospělosti před více než pěti lety	14
4. přistěhoval jsem se v dospělosti v posledních pěti letech	3
nevyplněno	1



16. Typ Vaší domácnosti:

Největší skupinu respondentů dotazníkového šetření tvoří domácnosti bez dětí – 46%. Další velkou skupinou jsou domácnosti s nezaopatřenými dětmi do 18 let – 38%. Pouze 8% respondentů uvedlo možnost jiné, kam patří například domácnosti s dospělými dětmi nad 18 let. 8% respondentů typ domácnosti nevyplnilo.

Typ domácnosti	počet
1 - domácnost bez dětí	11
2 - domácnost s nezaopatřenými dětmi (do 18 let)	9
3 - jiné	2
nevyplněno	2

